

# **ПАСПОРТ ДОСТУПНОСТИ**

## **Объекта социальной инфраструктуры (ОСИ)**

**объект: Федеральное государственное образовательное бюджетное учреждение  
высшего образования «Финансовый университет при Правительстве  
Российской Федерации». Учебно-оздоровительный комплекс «Лесное озеро»**

**Адрес: Московская область, Солнечногорский район, поселок «Лесное озеро».**

Дата составления: июль 2025

## Содержание

Паспорт доступности для инвалидов и предоставляемых на нем услуг в сфере образования	3 стр.
Анкета (информация об объекте социальной инфраструктуры) к паспорту доступности ОСИ	11 стр.
Акт обследования объекта социальной инфраструктуры к паспорту доступности ОСИ	14 стр.
Приложение 1 к Акту обследования к паспорту доступности ОСИ. I.Результаты обследования: 1. Территории, прилегающей к зданию (участка)	20 стр.
Приложение 2 к Акту обследования к паспорту доступности ОСИ. I.Результаты обследования: 2. Входа (входов) в здание	26 стр.
Приложение 3 к Акту обследования к паспорту доступности ОСИ. I.Результаты обследования: 3. Пути (путей) движения внутри здания (в т.ч. путей эвакуации)	33 стр.
Приложение 4 к Акту обследования к паспорту доступности ОСИ. I.Результаты обследования: 4. Зоны обслуживания (целевого посещения объекта)	48 стр.
Приложение 5 к Акту обследования к паспорту доступности ОСИ. I.Результаты обследования: 5. Места проживания инвалидов	56 стр.
Приложение 6 к Акту обследования к паспорту доступности ОСИ. I.Результаты обследования: 6. Санитарно-гигиенические помещения	57 стр.
Проект плана мероприятий для обеспечения доступности объекта и предоставляемых услуг для людей с инвалидностью и других МГН Федеральное государственное образовательное бюджетное учреждение высшего образования «Финансовый университет при Правительстве Российской Федерации». Адрес: Московская область, Солнечногорский район, пос. «Лесное озеро», учебно-оздоровительный комплекс, лечебный корпус.	65 стр.

УТВЕРЖДАЮ

Проректор по социальной и воспитательной  
работе

\_\_\_\_\_/А.В. Кожаринов/

СОГЛАСОВЫВАЮ

Председатель МООО ВОИ

\_\_\_\_\_/ Н.И. Зеликов /

**ПАСПОРТ ДОСТУПНОСТИ  
объекта социальной инфраструктуры (ОСИ)**

№

**1. Общие сведения об объекте (краткая характеристика объекта)**

1.1. Наименование (вид) объекта: **Федеральное государственное образовательное бюджетное учреждение высшего образования «Финансовый университет при Правительстве Российской Федерации». Учебно-оздоровительный комплекс, лечебный корпус.**

1.2. Адрес объекта, индекс: **Московская область, Солнечногорский район, поселок Лесное Озеро, УОК «Лесное озеро»**

1.3. Сведения о размещении объекта:

- 5-ти этажное здание – **7 161,8 кв.м**

- наличие прилегающего земельного участка: **да**

1.4. Год постройки здания: **1959**, год последнего капитального ремонта: -

1.5. Дата предстоящих плановых ремонтных работ: текущего – **в соответствии с планом ремонтных работ**, капитального – **в соответствии с планом ремонтных работ.**

Сведения об организации, расположенной на объекте

1.6. Название организации (учреждения), (полное юридическое наименование – согласно Уставу, краткое наименование): **Федеральное государственное образовательное бюджетное учреждение высшего образования «Финансовый университет при Правительстве Российской Федерации». Учебно-оздоровительный комплекс, лечебный корпус.**

1.7. Юридический адрес организации (учреждения): **125167, Москва, пр-кт Ленинградский, д. 49/2**

1.8. Основание для пользования объектом (оперативное управление, аренда, собственность): **оперативное управление**

1.9. Форма собственности (государственная, негосударственная): **государственная**

1.10. Территориальная принадлежность (федеральная, региональная, муниципальная): **федеральная**

1.11. Вышестоящая организация (наименование): **Управление делами Президента Российской Федерации.**

1.12. Адрес вышестоящей организации, другие координаты индекс: **103132, г. Москва, Никитников пер., д.2, подъезд 5. +7 495 606-92-33, [udprf@gov.ru](mailto:udprf@gov.ru)**

**2. Характеристика деятельности организации на объекте (краткая характеристика действующего порядка предоставления на объекте услуг населению)**

2.1. Сфера деятельности: **образование**

2.2. Виды оказываемых услуг:

2.3 Форма оказания услуг: **на объекте**

2.4 Категории обслуживаемого населения по возрасту: **все возрастные категории.**

2.5 Категории обслуживаемых инвалидов: **инвалиды на креслах-колясках, инвалиды с нарушениями опорно-двигательного аппарата, инвалиды с нарушением слуха, инвалиды с нарушением зрения, инвалиды с нарушением интеллекта**

2.6 Плановая мощность: посещаемость (количество обслуживаемых в день), вместимость, пропускная способность **чел.**

2.7 Участие в исполнении ИПР инвалида, ребенка-инвалида (да, нет): **нет**

### **3. Состояние доступности объекта**

3.1. Путь следования к объекту пассажирским транспортом:

- остановка общественного транспорта: **«Лесное озеро»**

автобусы: **34**

наличие адаптированного пассажирского транспорта к объекту: **нет**

3.2. Путь к объекту от ближайшей остановки пассажирского транспорта:

3.2.1. расстояние до объекта от остановки транспорта – **«Лесное озеро» - 1,4 км**

3.2.2. время движения (пешком) – **20 мин**

3.2.3. наличие выделенного от проезжей части пешеходного пути – **нет**

3.2.4. Перекрестки (нерегулируемые, регулируемые, со звуковой сигнализацией, таймером, нет) – **нет**

3.2.5. Информация на пути следования к объекту (наличие - акустическая, тактильная, визуальная; отсутствие): **отсутствие**

3.2.6. Перепады высот на пути: **есть**

Их обустройство для инвалидов на креслах-колясках: **нет**

3.3. Организация доступности объекта для инвалидов - форма обслуживания

№ п/п	Категория инвалидов (вид нарушения)	Вариант организации доступности объекта (формы обслуживания) *
1	Все категории инвалидов и МГН	ВНД
	в том числе инвалиды:	
2	передвигающиеся на креслах-колясках	ВНД
3	с нарушениями опорно-двигательного аппарата	ДУ
4	с нарушениями зрения	ДУ
5	с нарушениями слуха	ДУ
6	с нарушениями умственного развития	ДУ

\* - указывается один из вариантов: «А», «Б», «ДУ», «ВНД»

3.4. Состояние доступности основных структурно-функциональных зон

№ п/п	Основные структурно-функциональные зоны	Состояние доступности, в том числе для основных категорий инвалидов **
1	Территория, прилегающая к зданию (участок)	ДУ (К, О, С, Г, У)
2	Вход (входы) в здание	ВНД (К), ДУ (С, О, У), ДЧ-И(Г)
3	Путь (пути) движения внутри здания (в т.ч. пути эвакуации)	ДЧ-И (У, Г), ДУ (С, О) ВНД (К)
4	Зона целевого назначения здания (целевого посещения объекта)	ДУ (С, О, Г, У) ВНД (К)
5	Места проживания инвалидов	-
6	Санитарно-гигиеническое помещение	ДУ (С, О, У, Г) ВНД (К)
7	Пути движения к объекту от остановки	ВНД (К, О), ДУ (С, Г, У)

\*\* - Указывается: ДП-В - доступно полностью всем; ДП-И (К - инвалиды, передвигающиеся на креслах-колясках, О - инвалиды с нарушениями опорно-двигательного аппарата, С - инвалиды с нарушениями зрения, Г - с нарушениями слуха, У - с нарушениями умственного развития) - доступно полностью избирательно (указать категорию инвалидов); ДЧ-В - доступно частично всем; ДЧ-И (К, О, С, Г, У) - доступно частично избирательно (указать категорию инвалидов); ДУ (К, О, С, Г, У) - доступно условно (указать категорию инвалидов); ВНД - временно недоступно (\*)

### 3.5. Итоговое заключение о состоянии доступности ОСИ:

К - ВНД	О - ДУ	С - ДУ	Г - ДУ	У - ДУ
---------	--------	--------	--------	--------

### Оценка состояния и имеющихся недостатков в обеспечении условий доступности для инвалидов объекта

№ п/п	Основные показатели доступности для инвалидов объекта	Оценка состояния и имеющихся недостатков в обеспечении условий доступности для инвалидов объекта
1	2	3
1	выделенные стоянки автотранспортных средств для инвалидов	Да (необходима установка дорожных знаков в соответствии с ГОСТ Р 52289 и ПДД)
2	сменные кресла-коляски	Нет
3	адаптированные лифты	Нет
4	поручни	нет
5	пандусы	Нет
6	подъемные платформы (аппарели)	Нет
7	раздвижные двери	Нет
8	доступные входные группы	Нет

9	доступные санитарно-гигиенические помещения	Нет
10	достаточная ширина дверных проемов в стенах, лестничных маршей, площадок	Нет
11	надлежащее размещение оборудования и носителей информации, необходимых для обеспечения беспрепятственного доступа к объектам (местам предоставления услуг) инвалидов, имеющих стойкие расстройства функции зрения, слуха и передвижения	Нет
12	дублирование необходимой для инвалидов, имеющих стойкие расстройства функции зрения, зрительной информации - звуковой информацией, а также надписей, знаков и иной текстовой и графической информации - знаками, выполненными рельефно-точечным шрифтом Брайля и на контрастном фоне	Нет
13	дублирование необходимой для инвалидов по слуху звуковой информации зрительной информацией	Нет
14	иные	

**Оценка состояния и имеющихся недостатков в обеспечении условий доступности для инвалидов предоставляемых услуг**

№ п/п	Основные показатели доступности для инвалидов предоставляемой услуги	Оценка состояния и имеющихся недостатков в обеспечении условий доступности для инвалидов предоставляемой услуги
1	2	3
1	наличие при входе в объект вывески с названием организации, графиком работы организации, планом здания, выполненными рельефно-точечным шрифтом Брайля и на контрастном фоне	Нет (объект нуждается в оборудовании информационными средствами в доступной для инвалидов форме)
2	обеспечение инвалидам помощи, необходимой для получения в доступной для них форме информации о правилах предоставления услуги, в том числе об оформлении необходимых для получения услуги документов, о совершении ими других необходимых для получения услуги действий	Нет
3	проведение инструктирования или обучения сотрудников, предоставляющих услуги населению, для работы с инвалидами, по вопросам, связанным с обеспечением	Нет

	доступности для них объектов и услуг	
4	наличие работников организаций, на которых административно-распорядительным актом возложено оказание инвалидам помощи при предоставлении им услуг	Нет
5	предоставление услуги с сопровождением инвалида по территории объекта работником организации	Нет
6	предоставление инвалидам по слуху при необходимости услуги с использованием русского жестового языка, включая обеспечение допуска на объект сурдопереводчика, тифлопереводчика	Нет (требуется обеспечить допуск сурдо-/тифло-переводчика)
7	соответствие транспортных средств, используемых для предоставления услуг населению, требованиям их доступности для инвалидов	Нет (транспортные услуги не предоставляются)
8	обеспечение допуска на объект, в котором предоставляются услуги, собаки-проводника при наличии документа, подтверждающего ее специальное обучение, выданного по форме и в порядке, утвержденном приказом Министерства труда и социальной защиты Российской Федерации	нет
9	наличие в одном из помещений, предназначенных для проведения массовых мероприятий, индукционных петель и звукоусиливающей аппаратуры	Нет
10	адаптация официального сайта органа и организации, предоставляющих услуги в сфере образования, для лиц с нарушением зрения (слабовидящих)	Да
11	обеспечение предоставления услуг тьютора	Нет (требуется введение должности тьютора)
12	иные	

#### 4. Управленческие решения

##### 4.1. Рекомендации по адаптации основных структурных элементов объекта:

№ п/п	Основные структурно-функциональные зоны	Рекомендации по адаптации объекта (вид работы) *
1	Территория, прилегающая к зданию (участок)	текущий ремонт

2	Вход (входы) в здание	капитальный ремонт
3	Путь (пути) движения внутри здания (в т.ч. пути эвакуации)	текущий ремонт
4	Зона целевого назначения здания (целевого посещения объекта)	текущий ремонт
5	Места проживания инвалидов	текущий ремонт
6	Санитарно-гигиеническое помещение	капитальный ремонт
7	Пути движения к объекту (от остановки транспорта)	капитальный ремонт
8	Все зоны и участки	текущий ремонт

\* - Указывается один из вариантов (видов работ): не нуждается; ремонт (текущий, капитальный); индивидуальное решение с ТСП; технические решения невозможны - организация альтернативной формы обслуживания; организационные решения.

4.2. Период проведения работ: в рамках выполнения проекта плана мероприятий.

4.3. Ожидаемый результат (по состоянию доступности) после выполнения работ по адаптации: **Текущий статус – ВНД (К) и ДУ (Г, С, О, У), после выполнения всех ремонтных работ ожидается ДЧ-И (О, Г, С, У) и ДУ (К)**

<b>К - ДУ</b>	<b>О - ДЧ</b>	<b>С - ДЧ</b>	<b>Г - ДЧ</b>	<b>У - ДЧ</b>
---------------	---------------	---------------	---------------	---------------

**Предлагаемые управленческие решения по срокам и объемам работ, необходимым для приведения объекта и порядка предоставления на нем услуг в соответствие с требованиями законодательства российской федерации об обеспечении условий их доступности для инвалидов**

N п/п	Предлагаемые управленческие решения по объемам работ, необходимым для приведения объекта в соответствие с требованиями законодательства Российской Федерации об обеспечении условий их доступности для инвалидов <*>	Сроки
1	<p><b>Территория, прилегающая к зданию (участок):</b> установка дорожных знаков в соответствии с ГОСТ Р 52289 и ПДД.</p> <p><b>Вход в здание:</b> -обеспечить не менее одного доступного входа для МГН; -изготовление и установка визуальной информации (знаков доступности; вывески с названием организации, графиком работы; тактильного плана здания); -обозначить вход тактильной пиктограммой доступности для инвалидов (п.6.5.1 СП 59.13330.2020); - установить тактильную схему при входе, п. 6.5.3, 6.5.7 СП 59.13330.2020 -установить указатели направления движения к доступному входу для инвалида на кресле-коляске.</p> <p><b>Пути движения внутри здания (в т.ч. пути эвакуации):</b></p>	До 2030 года



	<p>-Заменить дверь на новую без порога в соответствии с п.6.2.4 СП 59.13330.2020</p> <p>-расположить знаки доступности для зон отдыха МГН п.6.5.1 СП 59.13330.2020</p> <p>-разместить таблички для навигации, дублированные шрифтом Брайля п.6.5.1 СП 59.13330.2020</p> <p><b>Зоны целевого назначения:</b></p> <ul style="list-style-type: none"> <li>- обозначить знаком доступности помещения доступные для МГН;</li> <li>- заменить двери на новые без порогов;</li> <li>-обеспечить контрастную маркировку, дверей;</li> <li>-расположить знаки доступности для зон отдыха МГН п.6.5.1 СП 59.13330.2020;</li> <li>- разместить таблички для навигации, дублированные шрифтом Брайля п.6.5.1 СП 59.13330.2020;</li> </ul> <p><b>Санитарно-гигиенические помещения общего пользования:</b></p> <ul style="list-style-type: none"> <li>- привести санузел и душевую в соответствие п. 7.1.6 СП 59.13330.2020;</li> <li>- расширить дверные проемы;</li> <li>- установить информационные тактильные таблички, дублированные шрифтом Брайля. Обеспечить навигацию на объекте. п. 6.5.3 СП 59.13330.2020</li> </ul>	
--	--	--

N п/п	Предлагаемые управленческие решения по объемам работ, необходимым для приведения порядка предоставления услуг в соответствие с требованиями законодательства Российской Федерации об обеспечении условий их доступности для инвалидов <*>	Сроки
1	Обеспечение допуска на объект сурдо-/тифло-переводчика (при необходимости)	До 2030 года
2	Обеспечить возможность допуска собаки-поводыря (при необходимости)	
3	Ввести должность тьютора (при необходимости)	
4	Снабжение объекта звукоусиливающей аппаратурой и информационными средствами на языке Брайля (при необходимости)	

4.4. Для принятия решения требуется / не требуется (нужное подчеркнуть):

4.4.1. согласование на Комиссии: №0038/01.20 от 06.08.2025г.

4.4.2. согласование работ с надзорными органами (в сфере проектирования и строительства, архитектуры, охраны памятников)

4.4.3. техническая экспертиза, разработка проектно-сметной документации

4.4.4. согласование с вышестоящей организацией (собственником объекта)

4.4.5. согласование с общественными организациями инвалидов: в соответствии со ст. 15 ФЗ от 24.11.1995 г. № 181-ФЗ «О социальной защите инвалидов в РФ», необходимо согласование мер для обеспечения доступа инвалидов к месту предоставления услуг, если объект невозможно полностью приспособить с учетом потребностей инвалидов до проведения реконструкции или капитального ремонта.

4.5. Информация может быть размещена (обновлена) на Карте доступности субъекта Российской Федерации: [zhit-vmeste.ru](http://zhit-vmeste.ru); [www.rosminzdrav.ru](http://www.rosminzdrav.ru); [www.bus.gov.ru](http://www.bus.gov.ru).

## **5. Особые отметки**

Паспорт сформирован на основании:

1. Анкеты (информации об объекте)
2. Акта обследования объекта от 28 июля 2025г.
3. Решение Комиссии от

УТВЕРЖДАЮ

Проректор по социальной  
и воспитательной работе

\_\_\_\_\_ / А.В. Кожаринов /

**АНКЕТА**  
**(информация об объекте социальной инфраструктуры)**

№

**1. Общие сведения об объекте (краткая характеристика объекта)**

1.1. Наименование (вид) объекта: **Федеральное государственное образовательное бюджетное учреждение высшего образования «Финансовый университет при Правительстве Российской Федерации». Учебно-оздоровительный комплекс, лечебный корпус.**

1.2. Адрес объекта, индекс: **Московская область, Солнечногорский район, поселок Лесное Озеро, УОК «Лесное озеро»**

1.3. Сведения о размещении объекта:

- 5-ти этажное здание – **7 161,8 кв.м**

- наличие прилегающего земельного участка: **да**

1.4. Год постройки здания: **1959**, год последнего капитального ремонта: -

1.5. Дата предстоящих плановых ремонтных работ: текущего - **в соответствии с планом ремонтных работ**, капитального – **в соответствии с планом ремонтных работ.**

Сведения об организации, расположенной на объекте

1.6. Название организации (учреждения), (полное юридическое наименование – согласно Уставу, краткое наименование): **Федеральное государственное образовательное бюджетное учреждение высшего образования «Финансовый университет при Правительстве Российской Федерации». Учебно-оздоровительный комплекс, лечебный корпус.**

1.7. Юридический адрес организации (учреждения): **125167, Москва, пр-кт Ленинградский, д. 49/2**

1.8. Основание для пользования объектом (оперативное управление, аренда, собственность): **оперативное управление**

1.9. Форма собственности (государственная, негосударственная): **государственная**

1.10. Территориальная принадлежность (федеральная, региональная, муниципальная): **федеральная**

1.11. Вышестоящая организация (наименование): **Управление делами Президента Российской Федерации.**

1.12. Адрес вышестоящей организации, другие координаты индекс: **103132, г. Москва, Никитников пер., д.2, подъезд 5. +7 495 606-92-33, [udprf@gov.ru](mailto:udprf@gov.ru).**

## 2. Характеристика деятельности организации на объекте (краткая характеристика действующего порядка предоставления на объекте услуг населению)

- 2.1. Сфера деятельности: **образование, здравоохранение**
- 2.2. Виды оказываемых услуг:
- 2.3 Форма оказания услуг: **на объекте**
- 2.4 Категории обслуживаемого населения по возрасту: **все возрастные категории.**
- 2.5 Категории обслуживаемых инвалидов: **инвалиды на креслах-колясках, инвалиды с нарушениями опорно-двигательного аппарата, инвалиды с нарушением слуха, инвалиды с нарушением зрения, инвалиды с нарушением интеллекта**
- 2.6 Плановая мощность: посещаемость (количество обслуживаемых в день), вместимость, пропускная способность **чел.**
- 2.7 Участие в исполнении ИПР инвалида, ребенка-инвалида (да, нет): **нет**

## 3. Состояние доступности объекта для инвалидов и других маломобильных групп населения (МГН)

- 3.1. Путь следования к объекту пассажирским транспортом:  
- остановка общественного транспорта «**Лесное озеро**»  
автобусы: **34**  
наличие адаптированного пассажирского транспорта к объекту: **нет**
- 3.2. Путь к объекту от ближайшей остановки пассажирского транспорта:
- 3.2.1. расстояние до объекта от остановки транспорта «**Лесное озеро**» - **1,4 км**
- 3.2.2. время движения (пешком) – **20 мин.**
- 3.2.3. наличие выделенного от проезжей части пешеходного пути – **нет**
- 3.2.4. Перекрестки (нерегулируемые, регулируемые, со звуковой сигнализацией, таймером, нет) – **нет**
- 3.2.5. Информация на пути следования к объекту (наличие - акустическая, тактильная, визуальная; отсутствие): **отсутствие**
- 3.2.6. Перепады высот на пути: **есть**  
Их обустройство для инвалидов на креслах-колясках: **нет**
- 3.3. Вариант организация доступности ОСИ (формы обслуживания) с учетом СП 35-101-2001

№ п/п	Категория инвалидов (вид нарушения)	Вариант организации доступности объекта (формы обслуживания) *
1	Все категории инвалидов и МГН	Б
	в том числе инвалиды:	
2	передвигающиеся на креслах-колясках	Б
3	с нарушениями опорно-двигательного аппарата	Б
4	с нарушениями зрения	Б

5	с нарушениями слуха	Б
6	с нарушениями умственного развития	Б

\* - указывается один из вариантов: «А», «Б», «ДУ», «ВНД»

#### 4. Управленческие решения (предложения по адаптации основных структурных элементов объекта)

№ п/п	Основные структурно-функциональные зоны	Рекомендации по адаптации объекта (вид работы) *
1	Территория, прилегающая к зданию (участок)	текущий ремонт
2	Вход (входы) в здание	текущий ремонт
3	Путь (пути) движения внутри здания (в т.ч. пути эвакуации)	текущий ремонт
4	Зона целевого назначения здания (целевого посещения объекта)	текущий ремонт
5	Места проживания инвалидов	-
6	Санитарно-гигиеническое помещение	текущий ремонт
7	Пути движения к объекту (от остановки транспорта)	не нуждается
8	Все зоны и участки	текущий ремонт

\* - Указывается один из вариантов (видов работ): не нуждается; ремонт (текущий, капитальный); индивидуальное решение с ТСП; технические решения невозможны - организация альтернативной формы обслуживания; организационные решения.

УТВЕРЖДАЮ

Проректор по социальной и  
воспитательной работе

\_\_\_\_\_/А.В. Кожаринов/

**АКТ ОБСЛЕДОВАНИЯ  
объекта социальной инфраструктуры  
К ПАСПОРТУ ДОСТУПНОСТИ ОСИ  
№ \_\_\_\_\_**

\_\_\_\_\_  
Московская область  
Наименование территориального  
образования субъекта Российской  
Федерации

“ 28 ” июля 2025 г.

**1. Общие сведения об объекте краткая характеристика объекта**

1.1. Наименование (вид) объекта: **Федеральное государственное образовательное бюджетное учреждение высшего образования «Финансовый университет при Правительстве Российской Федерации». Учебно-оздоровительный комплекс, лечебный корпус.**

1.2. Адрес объекта, индекс: **Московская область, Солнечногорский район, поселок Лесное Озеро, УОК «Лесное озеро»**

1.3. Сведения о размещении объекта:

- 5-ти этажное здание – **7 161,8** кв.м,
- наличие прилегающего земельного участка: **да**

1.4. Год постройки здания: **1959**, год последнего капитального ремонта: -

1.5. Дата предстоящих плановых ремонтных работ: текущего – **в соответствии с планом ремонтных работ**, капитального – **в соответствии с планом ремонтных работ.**

Сведения об организации, расположенной на объекте

1.6. Название организации (учреждения), (полное юридическое наименование – согласно Уставу, краткое наименование): **Федеральное государственное образовательное бюджетное учреждение высшего образования «Финансовый университет при Правительстве Российской Федерации». Учебно-оздоровительный комплекс, главный корпус.**

1.7. Юридический адрес организации (учреждения): **125167, Москва, пр-кт Ленинградский, д. 49/2**

**2. Характеристика деятельности организации на объекте (краткая характеристика действующего порядка предоставления на объекте услуг населению)**

Дополнительная информация \_\_\_\_\_

### 3. Состояние доступности объекта

3.1. Путь следования к объекту пассажирским транспортом:

- остановка общественного транспорта «**Лесное озеро**»

автобусы: **34**

наличие адаптированного пассажирского транспорта к объекту: **нет**.

3.2. Путь к объекту от ближайшей остановки пассажирского транспорта:

3.2.1. расстояние до объекта от остановки транспорта «**Лесное озеро**» - **1,4 км**

3.2.2. время движения (пешком) – **20 мин.**

3.2.3. наличие выделенного от проезжей части пешеходного пути – **нет**

3.2.4. Перекрестки (нерегулируемые, регулируемые, со звуковой сигнализацией, таймером, нет) – **нет**

3.2.5. Информация на пути следования к объекту (наличие - акустическая, тактильная, визуальная; отсутствие): **отсутствие**

3.2.6. Перепады высот на пути: **есть**

Их обустройство для инвалидов на креслах-колясках: **нет**

3.3. Организация доступности объекта для инвалидов - форма обслуживания

№ п/п	Категория инвалидов (вид нарушения)	Вариант организации доступности объекта (формы обслуживания) *
1	Все категории инвалидов и МГН	ВНД
	в том числе инвалиды:	
2	передвигающиеся на креслах-колясках	ВНД
3	с нарушениями опорно-двигательного аппарата	ДУ
4	с нарушениями зрения	ДУ
5	с нарушениями слуха	ДУ
6	с нарушениями умственного развития	ДУ

\* - указывается один из вариантов: «А», «Б», «ДУ», «ВНД» (вариант «А» - доступность всех зон и помещений (универсальная); вариант «Б» - выделены для обслуживания инвалидов специальные участки и помещения; вариант «ДУ» - обеспечена условная доступность: помощь сотрудника организации на объекте, либо услуги представляются на дому или дистанционно; «ВНД» - временно недоступно: доступность не организована).

3.4. Состояние доступности основных структурно-функциональных зон

№ п/п	Основные структурно-функциональные зоны	Состояние доступности, в том числе для основных категорий инвалидов **
1	Территория, прилегающая к зданию (участок)	ДУ (К, О, С, Г, У)
2	Вход (входы) в здание	ВНД (К), ДУ (С, О, У), ДЧ-И(Г)

3	Путь (пути) движения внутри здания (в т.ч. пути эвакуации)	ДЧ-И (У, Г), ДУ (С, О) ВНД (К)
4	Зона целевого назначения здания (целевого посещения объекта)	ДЧ-И (У, Г), ДУ (С, О) ВНД (К)
5	Места проживания инвалидов	-
6	Санитарно-гигиеническое помещение	ДЧ-И (У, Г), ДУ (С, О) ВНД (К)
7	Пути движения к объекту от остановки	ВНД (К, О), ДУ (С, Г, У)

\*\* - Указывается: ДП-В - доступно полностью всем; ДП-И (К - инвалиды, передвигающиеся на креслах-колясках, О - инвалиды с нарушениями опорно-двигательного аппарата, С - инвалиды с нарушениями зрения, Г - с нарушениями слуха, У - с нарушениями умственного развития) - доступно полностью избирательно (указать категорию инвалидов); ДЧ-В - доступно частично всем; ДЧ-И (К, О, С, Г, У) - доступно частично избирательно (указать категорию инвалидов); ДУ (К, О, С, Г, У) - доступно условно (указать категорию инвалидов); ВНД - временно недоступно (\*)

3.5. Итоговое заключение о состоянии доступности ОСИ: **ДУ (О, С, Г, У), ВНД (К)**

#### 4. Управленческое решение (проект)

4.1. Рекомендации по адаптации основных структурных элементов объекта:

№ п/п	Основные структурно-функциональные зоны	Рекомендации по адаптации объекта (вид работы) *	Приложение	
			№ на плане	№ фото
1	Территория, прилегающая к зданию (участок)	текущий ремонт	-	01-08
2	Вход (входы) в здание	капитальный ремонт	-	09-14
3	Путь (пути) движения внутри здания (в т.ч. пути эвакуации)	текущий ремонт	-	15-23
4	Зона целевого назначения здания (целевого посещения объекта)	текущий ремонт	-	24-34
5	Места проживания инвалидов	-	-	-
6	Санитарно-гигиеническое помещение	капитальный ремонт	-	35-38
7	Пути движения к объекту (от остановки транспорта)	капитальный ремонт	-	01-08
8	Все зоны и участки	текущий ремонт	-	01-38

\* - Указывается один из вариантов (видов работ): не нуждается; ремонт (текущий, капитальный); индивидуальное решение с ТСП; технические решения невозможны - организация альтернативной формы обслуживания; организационные решения.

4.2. Период проведения работ: в рамках выполнения проекта плана мероприятий.

4.3. Ожидаемый результат (по состоянию доступности) после выполнения работ по адаптации:

**Текущий статус – ВНД (К) и ДУ (Г, С, О, У), после выполнения всех ремонтных работ ожидается ДЧ-И (О, Г, С, У) и ДУ (К)**



Оценка результата исполнения программы, плана (по состоянию доступности) доступно полностью всем.

4.4. Для принятия решения требуется / не требуется (нужное подчеркнуть):

4.4.1. согласование на Комиссии: №0038/01.20 от 06.08.2025г.

4.4.2. согласование работ с надзорными органами (в сфере проектирования и строительства, архитектуры, охраны памятников)

4.4.3. техническая экспертиза, разработка проектно-сметной документации

4.4.4. согласование с вышестоящей организацией (собственником объекта)

4.4.5. согласование с общественными организациями инвалидов: в соответствии со ст. 15 ФЗ от 24.11.1995 г. № 181-ФЗ «О социальной защите инвалидов в РФ», необходимо согласование мер для обеспечения доступа инвалидов к месту предоставления услуг, если объект невозможно полностью приспособить с учетом потребностей инвалидов до проведения реконструкции или капитального ремонта.

4.5. Информация может быть размещена (обновлена) на Карте доступности субъекта Российской Федерации: [zhit-vmeste.ru](http://zhit-vmeste.ru); [www.rosminzdrav.ru](http://www.rosminzdrav.ru); [www.bus.gov.ru](http://www.bus.gov.ru).

## 5. Особые отметки

### ПРИЛОЖЕНИЯ:

Результаты обследования:

1.Территории, прилегающей к зданию (участок)	<u>на 6 л</u>
2.Входа (входов) в здание	<u>на 7 л</u>
3.Путей движения в здании	<u>на 16 л</u>
4.Зоны целевого назначения объекта	<u>на 9 л</u>
5. Места проживания инвалидов	<u>на 1 л</u>
6. Санитарно-гигиеническое помещение	<u>на 8 л</u>
Результаты фотофиксации на объекте (фото и видео файлы) в архиве	в архиве
Позэтажные планы, паспорт БТИ	<u>на л</u>

Другое (в том числе дополнительная информация о путях движения к объекту)

Руководитель рабочей группы:

Заместитель руководителя проектного отдела

ООО «Прогресс» Алексеева Л.С.

(Должность, Ф.И.О.)

(Подпись)

Члены рабочей группы:

Инженер-проектировщик ООО «Прогресс» Матченя Д.В.

(Должность, Ф.И.О.)

(Подпись)

(Должность, Ф.И.О.)

(Подпись)

В том числе представители общественных организаций людей- инвалидов:

Председатель МООО ВОИ Зеликов Н.И.

\_\_\_\_\_  
(Подпись)

Представители организации, расположенной на объекте:

Руководитель рабочей группы Алёхин А.В.

Руководитель службы охраны труда.

\_\_\_\_\_  
(Подпись)

Букашкин С.Н. главный специалист по охране труда

\_\_\_\_\_  
(Подпись)

Арнович О.А. главный специалист по охране труда

\_\_\_\_\_  
(Подпись)



**Анкета обследования объекта** (Заполняется в электронном виде)



(к Акту обследования от 28.07.2025г. № )

Адрес объекта: Московская область, Солнечногорский район, поселок Лесное Озеро, УОК «Лесное озеро»



---

**Московская область**

Обследуемый параметр	Нормативный показатель	Фактический показатель	Фото	Рекомендация	Примечание
<b>I. ПРИЛЕГАЮЩАЯ ТЕРРИТОРИЯ</b> <i>(при наличии собственной территории)</i>					
<b>Вход на территорию</b>					
Непрозрачная калитка двустороннего действия	отсутствие	отсутствие	<p>Фото 01</p> 	-	п. 5.1.2
Дублирование вывески шрифтом Брайля <i>(при наличии)</i>	наличие	отсутствие		Установить тактильную вывеску с названием и режимом работы объекта	ст. 15 ФЗ от 24.11.1995 № 181-ФЗ
Непрерывная связь с внешними пешеходными коммуникациями (отсутствие порога при входе и др.)	наличие	отсутствие	<p>Фото 02</p> 	Обеспечить непрерывную связь с внешними пешеходными коммуникациями. (Обеспечить альтернативный путь для инвалидов на креслах-колясках).	п. 5.1.3

			<p>Фото 03</p> 		
<b>ЗДАНИЕ ПРОХОДНОЙ</b> (при организации входа посетителей на территорию объекта через здание проходной или КПП данное здание обследуется по вложенной анкете отдельного общественного здания)					
<b>АВТОСТОЯНКА</b> (при наличии) (при размещении автостоянки внутри здания, в том числе в подземном уровне, данный подраздел переносится в раздел IV)					
Расстояние до доступного входа в здание (для открытой стоянки)	не более 150 м	386 м	<p>Фото 04</p> 	<p>Выделить парковочное место для инвалида. Обозначить машиноместо разметкой, установить дорожный знак «Парковка» с табличкой «Инвалид»</p>	п. 5.2.2
Доля машино-мест для инвалидов	не менее 10 %	-			п. 5.2.1
в т. ч. для инвалидов на креслах-колясках	по расчету	-			п. 5.2.1
Габариты машино-мест для инвалидов на креслах-колясках	3,6 х 6,0 м	-			п. 5.2.4
Длина машино-места для инвалидов на креслах-колясках (при расположении	6,8 м	-			п. 5.2.4




<i>вдоль проезжей части)</i>					
Доступность подхода к каждому машино-месту для инвалидов	наличие	-			п. 5.2.3
Выделение дорожной разметкой	наличие	отсутствие			п. 5.2.1
Дорожный знак «Парковка» с табличкой «Инвалиды» (на открытой стоянке)	наличие	отсутствие			п. 5.2.1
Знак доступности (на стоянке внутри здания)	высота от 1,5 до 2,0 м (2,1 м при размещении в габаритах пешеходных путей)	отсутствие			п. 5.2.1
Ровное, нескользкое покрытие в местах высадки	наличие	наличие			п. 5.2.3
Уклон поверхности в местах высадки	не более 2 %	не более 2 %			п. 5.2.3
Мероприятия, предотвращающие частичное размещение автомобилей в пределах пешеходных путей	наличие	наличие			п. 5.2.4


<i>(при смежном расположении)</i>					
<b>ПУТИ ДВИЖЕНИЯ ПО ТЕРРИТОРИИ</b>					
<b>Путь ко входу в здание, доступному для инвалидов</b>					
Ровное, твердое, нескользкое покрытие	наличие	наличие	<p>Фото 05</p> 	-	п. 5.1.11
Ширина пути движения	не менее 1,2 м	2,4 м		-	п. 5.1.7
Карманы для разезда инвалидов на креслах-колясках <i>(при ширине пути менее 2,0 м)</i>	не менее 2,5 х 2,0 м (через каждые 25 м)	отсутствие		-	п. 5.1.7
Высота свободного пространства над путями движения	не менее 2,1 м	более 2,1 м		-	п. 5.1.7
Продольный уклон пути	не более 8 %	не более 8 %	<p>Фото 06</p> 	-	п. 5.1.7
Участки с уменьшенным продольным уклоном <i>(при уклоне более 4 %)</i>	уклон не более 1 % протяженностью не менее 1,5 м через каждые 0,5 м подъема	наличие		-	п. 5.1.7
	уклон не более 1 % протяженностью не менее 5 м через каждые 1,5 м подъема	наличие		-	п. 5.1.7


Поперечный уклон пути	от 0,5 до 2 %	1 %		-	п. 5.1.7
Уклон в местах пересечений и поворотов	не более 2 %	1%		-	п. 5.1.7
Толщина швов между бетонными плитами или брусчаткой <i>(при наличии)</i>	не более 0,01 м	не более 0,01 м		-	п. 5.1.11
Навесные препятствия в зоне пешеходного пути <i>(при наличии)</i>	не более 0,1м или не более 0,3 м (от отдельно стоящей опоры)	отсутствие		-	п. 5.3.2
	скругленные края			-	п. 5.3.2
	ограждение при превышении размеров выступа			-	п. 5.3.2
Тактильные наземные указатели или изменение фактуры перед зонами повышенной опасности <i>(при наличии)</i>	наличие	отсутствие		Монтировать тактильные наземные указатели на пути движения на территории	п. 5.1.10
Разметка для разграничения	наличие	отсутствие		Выполнить разметку для разграничение	п. 5.1.4



транспортного и пешеходного пути (при совмещении путей)			<p>Фото 07</p> 	транспортного и пешеходного пути.	
Понижения бордюра (при пересечении транспортного пути)	пандусы бордюрные или искусственные неровности	плавное понижение		-	п. 5.1.8
Понижения пешеходных путей (при перепадах высот)	уклон не более 5 % или бордюрный пандус	уклон не более 5 %		-	п. 5.1.8
Доступные для инвалидов места отдыха через каждые 100 – 150 м (при соответствующей протяженности путей движения)	наличие	наличие	<p>Фото 08</p> 	Обеспечить места отдыха для инвалидов на креслах-колясках.	п. 5.3.1
Система средств информационной поддержки	наличие	отсутствие		Установка табличек для информирования с дублированием информации шрифтом Брайля	п. 5.1.3
Дублирование информации шрифтом Брайля (при необходимости)	наличие	отсутствие			ст. 15 ФЗ от 24.11.1995 № 181-ФЗ
Прочие пути движения по прилегающей территории отсутствуют.					
Лестница на прилегающей территории отсутствует.					
Пандус на прилегающей территории отсутствует.					
Подъемная платформа для инвалидов на прилегающей территории отсутствует.					
Лифт для инвалидов на прилегающей территории отсутствует.					


II. ВХОДНАЯ ГРУППА					
Входная площадка					
Габариты входной площадки <i>(при наличии пандуса)</i>	не менее 2,2 х 2,2 м	-	<p>Фото 09</p>  <p>Фото 10</p>  <p>Фото 11</p> 	<p>Необходимо произвести ремонтные работы по входной группе с увеличением габаритов входной площадки</p> <p>Предусмотреть установку подъемной платформы или провести ремонтные работы по обеспечению доступа для инвалидов на кресле-коляске в центральный вход.</p> <p>Выполнить плавное понижение входной площадки.</p>	п. 6.1.4
Входная лестница					

Количество ступеней в одном марше	от 3 до 12 шт. (*до 15 шт.)	24	<p>Фото 12</p> 	<p>Рассмотреть варианты обеспечения доступа для МГН через другой вход. Установка наклонной подъемной платформы.</p>	п. 5.1.12
Идентичность всех ступеней	наличие	наличие			п. 5.1.12
Открытые подступенки	отсутствие	отсутствие			п. 5.1.12
Ширина марша	не менее 1,35 м	-			п. 5.1.12
Ширина проступи	от 0,35 до 0,4 м (или кратно)	0,30			п. 5.1.12
Высота ступени	от 0,12 до 0,15 м	0,14-0,145			п. 5.1.12
Поперечный уклон ступеней	не более 2 %	не более 2 %			п. 5.1.12
Продольный уклон ступеней	не более 1 %	не более 1 %			п. 5.1.12
Свес проступей	не более 0,015 м	не более 0,015 м			п. 5.1.12
Радиус закругления проступей	не более 0,025 м	не более 0,025 м			п. 5.1.12
Поручни	наличие с двух сторон	-		<p>Установить поручни в соответствие с ГОСТ Р 51261-2022</p>	п. 6.1.2
Непрерывность поручней	наличие	-			п. 6.1.2
Высота поручней	0,9 м	-			п. 6.1.2
Расположение поручней в одной вертикальной плоскости с краем марша лестницы	наличие	-			п. 6.1.2

Промежуточные поручни <i>(при ширине марша более 4 м)</i>	наличие	-			п. 6.1.2
Горизонтальные завершения поручней	0,3 м	-			п. 6.1.2
Травмобезопасные окончания поручней	наличие	-			п. 6.1.2
Расстояние от поручней до других поверхностей	не менее 0,06 м	-			п. 6.1.2
Высота свободного пространства над поручнем	не менее 0,45 м	-			п. 6.1.2
<b>Входной пандус</b> <i>(при наличии перепада высот между уровнями тротуара и тамбура) отсутствует.</i>					
<b>Входные двери (наружные) вход</b>					
Ширина дверного проема	не менее 0,9 м (не менее 0,8 м в несущих конструкциях)	1,35 м	<div>Фото 13</div> 	-	п. 6.1.5
Ширина дверного проема <i>(при необходимости эвакуации более 15 МГН групп мобильности М2 – М4)</i>	не менее 1,2 м	1,35 м		-	п. 6.1.5
Ширина рабочей створки	не менее 0,9 м (не менее 0,8 м в несущих конструкциях)	0,8 м		Рекомендовано заменить дверь на новую с шириной рабочей створки в свету не менее 0,9м в соответствии с п.6.1.5 СП 59.13330.2020	п. 6.1.5


Зеркальные стекла	отсутствие	отсутствие		-	п. 6.1.8
Задержка закрывания двери	не менее 5 с	5 с		-	п. 6.1.5
Высота порога	не более 0,014 м	0,02 м		Заменить дверь на новую без порога	п. 6.2.4
Знак доступности для инвалидов на креслах-колясках	наличие	отсутствие		Установить пиктограмму доступности объекта	п. 6.5.1
Указатель направления движения к доступному входу (для главного входа, не являющегося доступным)	наличие	отсутствует		Обозначить доступный для МГН вход и разместить указатель направления движения к нему.	п. 6.5.1
Визуальное, тактильное информирование о назначении помещений (для медицинских организаций с несколькими входами)	наличие	-		-	п. 8.3.3
Яркая маркировка на прозрачной двери (при нижнем крае прозрачной поверхности 0,85 м и менее)	прямоугольник не менее 0,1 х 0,2 м или круг от 0,1 до 0,2 м	отсутствует		Прозрачные полотна дверей на входах и в здании, а также прозрачные ограждения и перегородки следует выполнять из ударостойкого безопасного стекла для строительства. На прозрачных полотнах дверей	п. 6.1.6
	высота от 0,9 до 1,0 м и от 1,3 до 1,4 м	отсутствует			п. 6.1.6

				и ограждениях (перегородках) следует предусматривать яркую контрастную маркировку в форме прямоугольника высотой не менее 0,1 м и шириной не менее 0,2 м или в форме круга диаметром от 0,1 до 0,2 м. Расположение контрастной маркировки предусматривается на двух уровнях: 0,9 - 1,0 м и 1,3 - 1,4 м.	
	размещение с двух сторон полотна	отсутствует		-	п. 6.1.6
Знак доступности выхода для инвалидов на креслах-колясках (изнутри, при отсутствии внутренней двери)	наличие	отсутствие		Разместить знак доступности входа для инвалидов на креслах-колясках	п. 6.5.1
<b>Входные двери (наружные)</b>					
Ширина дверного проема	не менее 0,9 м (не менее 0,8 м в несущих конструкциях)	1 м	Фото 14		п. 6.1.5

					
Ширина дверного проема (при необходимости эвакуации более 15 МГН групп мобильности М2 – М4)	не менее 1,2 м	1 м			п. 6.1.5
Ширина рабочей створки	не менее 0,9 м (не менее 0,8 м в несущих конструкциях)	1 м			п. 6.1.5
Зеркальные стекла	отсутствие	отсутствие			п. 6.1.8
Задержка закрывания двери	не менее 5 с	5с			п. 6.1.5
Высота порога	не более 0,014 м	0,06м		Заменить дверь на новую без порога	п. 6.2.4


Знак доступности для инвалидов на креслах-колясках	наличие	отсутствие		Установить пиктограмму доступности объекта	п. 6.5.1
Указатель направления движения к доступному входу (для главного входа, не являющегося доступным)	наличие	отсутствие		Установить указатель направления движения к доступному входу для инвалидов на креслах-колясках	п. 6.5.1
Визуальное, тактильное информирование о назначении помещений (для медицинских организаций с несколькими входами)	наличие	отсутствие			п. 8.3.3
Яркая маркировка на прозрачной двери (при нижнем крае прозрачной поверхности 0,85 м и менее)	прямоугольник не менее 0,1 х 0,2 м или круг от 0,1 до 0,2 м	Непрозрачная дверь			п. 6.1.6
	высота от 0,9 до 1,0 м и от 1,3 до 1,4 м	-			п. 6.1.6
	размещение с двух сторон полотна				п. 6.1.6
Знак доступности выхода для инвалидов на	наличие	отсутствие		Установить указатель направления движения к доступному входу для	п. 6.5.1



креслах-колясках (изнутри, при отсутствии внутренней двери)				инвалидов на креслах- колясках	
<b>Тамбур входа (при наличии)</b>					
<b>Входные двери (внутренние) (при наличии)</b>					
<b>III. ПУТИ ДВИЖЕНИЯ ВНУТРИ ЗДАНИЯ</b>					
<b>ГОРИЗОНТАЛЬНЫЕ ПУТИ ДВИЖЕНИЯ</b> (в случае если обследуемая организация расположена выше или ниже первого этажа, сначала описываются вертикальные пути движения, затем горизонтальные)					
<b>Перепад высот при входе на первый этаж отсутствует.</b>					
<b>Внутренняя лестница для доступа на первый этаж отсутствует.</b>					
Ширина марша лестницы (на пути эвакуации)	Не менее 1,6 м (при наличии более 600 чел. на этаже)				п. 6.2.24
	Не менее 1,35 м (для театров, кинотеатров, концертных залов, музеев, спорткомплекс ов, библиотек, поликлиник, образовательн ых организаций и иных крупных зданий)	Не менее 1,35м	Фото 15 		п. 6.2.24

			<p>Фото 16</p> 		
	Не менее 1,2 м (для прочих зданий)				п. 6.2.24
Тактильные напольные указатели перед открытой лестницей (при наличии такой лестницы и численности посетителей 50 и более на этаж)	наличие	отсутствие			п. 6.2.3
Идентичность геометрии ступеней	наличие	наличие			п.6.2.8
Ровное шероховатое покрытие	наличие	наличие			п.6.2.8
Непрозрачный материал ступеней	наличие	наличие			п.6.2.8

Глубина проступи	От 0,28 до 0,35м	0,31м			п.6.2.8
Высота подступенка	От 0,13 до 0,17 м	0,14м			п.6.2.8
Бортик с открытой стороны марша или иные устройства	Не менее 0,02 м	-			п.6.2.8
Радиус закругления ребра ступени	Не более 0,02м	Не более 0,02м			п.6.2.8
Контрастные полосы на проступях краевых ступеней	Ширина от 0,08 до 0,1 м	отсутствие		Монтировать контрастные полосы на проступях краевых ступеней	п.6.2.8
	Не более 0,04м до края	-			п.6.2.8
Поручни	Наличие (для открытой лестницы – с двух сторон)	отсутствие		Установить поручни в соответствии с ГОСТ Р 51261-2022	п.6.2.8
Разделительные поручни ( <i>при ширине лестницы 4м и более</i> )	наличие	-			п.6.2.8
Непрерывность поручней	наличие	-			п. 6.2.11
Высота поручней	0,9м	-			п. 6.2.11
Округлое сечение поручней	наличие	-			п. 6.2.12
Диаметр поручней	От 0,03м до 0,05м	-			п. 6.2.12

Контрастный цвет поручней <i>(на путях эвакуации)</i>	наличие	-			п. 6.2.29
Фотолюминисцентное покрытие или подсветка поручней <i>(на путях эвакуации)</i>	наличие	-			п. 6.2.29
Горизонтальные завершения поручней <i>(вверху и внизу)</i>	0,3м	-			п. 6.2.11
Травмобезопасные окончания поручней <i>(вверху и внизу)</i>	наличие	-			п. 6.2.11
Расстояние от поручня до стены <i>(при наличии)</i>	Не менее 0,045м	-			п. 6.2.12
<b>Внутренний пандус для доступа на первый этаж отсутствует.</b>					
<b>Подъемная платформа для доступа на первый этаж отсутствует.</b>					
<b>Вход на первый этаж</b>					
<b>Коридоры (основные пути движения)</b>					
Ширина коридоров	не менее 1,2 м	1,9м	<p>Фото 17</p> 	-	п. 6.2.1
Габариты разъездных карманов <i>(при ширине коридоров менее 1,5 м)</i>	не менее 2,0 х 1,8 м	-		-	п. 6.2.1
Ширина полосы движения <i>(с учетом оборудования и мебели)</i>	не менее 1,2 м	не менее 1,2 м		-	п. 6.2.2


Площадки для поворота на 90°	не менее 1,2 х 1,2 м	не менее 1,2 х 1,2 м	<p>Фото 18</p> 	-	п. 6.2.1
Площадки для поворота на 180°	не менее 1,4 х 1,4 м	не менее 1,4 х 1,4 м		-	п. 6.2.1
Глубина зоны перед дверьми	не менее 1,5 м	0,72м		-	п. 6.2.2
Ширина подходов к оборудованию и мебели	не менее 0,9 м (при необходимости поворота – не менее 1,2 м)	не менее 0,9 м		-	п. 6.2.2
Ширина перехода между корпусами (при наличии)	не менее 2,0 м	Не менее 2,0м	<p>Фото 19</p> 	-	п. 6.2.1
Высота коридоров	не менее 2,1 м	не менее 2,1 м		-	п. 6.2.1
Ширина дверей и проемов на путях движения (между коридорами, холлами, переходами) (при наличии)	не менее 0,9 м	0,86 м		Дверные проемы в кабинеты, с/у, столовую и др. зоны целевого назначения расширить до 0,9 м в свету	п. 6.2.4
Высота порогов на путях движения (при наличии дверей)	не более 0,014 м	-			п. 6.2.4
Тактильные напольные указатели перед фронтально расположенными дверьми (при наличии таких дверей и численности)	наличие	отсутствие			п. 6.2.3

посетителей 50 и более на этаж)					
Контрастный цвет дверей (при наличии)	наличие	наличие		Привести в соответствие контрастное сочетание дверь-стена-ручка	п. 6.4.1
Контрастный цвет дверных ручек (при наличии дверей)	наличие	отсутствие			п. 6.4.1
Высота дверных ручек (при наличии дверей)	от 0,8 до 1,1 м	0,9 м		-	п. 6.4.3
Расстояние от дверных ручек до боковых стен (при наличии дверей)	не менее 0,6 м	более 0,6 м		-	п. 6.4.3
Удобные дверные ручки (при наличии дверей)	наличие	отсутствие		Установить удобные дверные ручки в соответствии с п.6.4.3	п. 6.4.3
Зоны отдыха, в т. ч. для инвалидов на креслах-колясках	наличие (через 25-30 м)	отсутствие		-	п. 6.2.5
Знак доступности зон отдыха	наличие	отсутствие		Расположить знаки доступности для зон отдыха МГН	п. 6.5.1
Указатели, средства визуальной информации	наличие	отсутствие		-	п. 6.5.2
	идентичность оформления	-		-	п. 6.5.2
Дублирование информации шрифтом Брайля	наличие	отсутствие		Разместить таблички для навигации, дублированные шрифтом Брайля	ст. 15 ФЗ от 24.11.1995 № 181-ФЗ

Оснащение организации знаками, выполненными шрифтом Брайля (при полустационарной или стационарной форме предоставления социальных услуг)	наличие	отсутствие			ст. 19 ФЗ от 28.12.2013 № 442-ФЗ
Дублирование текстовых сообщений голосовыми сообщениями (при полустационарной или стационарной форме предоставления социальных услуг)	наличие	отсутствие		Установить системы для дублирования текстовой информации голосовой	ст. 19 ФЗ от 28.12.2013 № 442-ФЗ
Дублирование голосовой информации текстовой информацией, надписями и (или) световыми сигналами (при полустационарной или стационарной форме предоставления социальных услуг)	наличие	отсутствие			ст. 19 ФЗ от 28.12.2013 № 442-ФЗ

<i>предоставления социальных услуг)</i>					
Информирование о предоставляемых социальных услугах с использованием русского жестового языка (сурдоперевода) (при полустационарной или стационарной форме предоставления социальных услуг)	наличие	отсутствие			ст. 19 ФЗ от 28.12.2013 № 442-ФЗ
Контрастный цвет средств визуальной информации	наличие	отсутствие		Произвести монтаж контрастной маркировки	п. 6.4.1
Эвакуационные знаки пожарной безопасности	наличие	отсутствие		Установить эвакуационные знаки пожарной безопасности	п. 6.5.5
Навесные препятствия на путях движения (при наличии)	закругленные края	-		-	п. 6.2.6
	не более 0,1 м (не более 0,3 м от отдельно стоящей опоры)			-	п. 6.2.6
	наличие барьеров, ограждений			-	п. 6.2.6
Ковровые покрытия (при наличии)	высота ворса не более	-		-	п. 6.2.7





	0,013 м				
	надежное закрепление			-	п. 6.2.7
<b>Перепад высот в пределах этажа отсутствует.</b>					
<b>Лестница на перепаде высот в пределах одного этажа отсутствует.</b>					
<b>Пандус на перепаде высот в пределах одного этажа отсутствует.</b>					
<b>Подъемная платформа на перепаде высот в пределах одного этажа отсутствует.</b>					
<b>ВЕРТИКАЛЬНЫЕ ПУТИ ДВИЖЕНИЯ (при наличии)</b>					
<b>Лестница междуэтажная</b>					
Ширина проема для выхода на лестницу (при наличии)	не менее 0,9 м	не менее 0,9 м	<p>Фото 20</p>  <p>Фото 21</p> 	-	п. 6.2.4
Контрастный цвет дверей (при наличии)	наличие	наличие		-	п. 6.4.1
Контрастный цвет дверных ручек (при наличии дверей)	наличие	наличие		-	п. 6.4.1
Высота дверных ручек (при наличии дверей)	от 0,8 до 1,1 м	0,9 м		-	п. 6.4.3
Расстояние от дверных ручек до вертикальных плоскостей (при наличии дверей)	не менее 0,6 м	не менее 0,6 м		-	п. 6.4.2
Удобные дверные ручки (при наличии дверей)	наличие	отсутствие		-	п. 6.4.3
Указатель пути движения от лестницы к лифту	наличие	отсутствие		Разместить таблички для навигации, дублированные шрифтом Брайля	п. 6.5.1

(при наличии лифта вне зоны видимости)					
Тактильные напольные указатели перед входом на лестничные марши (при наличии открытого входа и численности посетителей 50 и более на этаж)	наличие	отсутствие			п. 6.2.3
Тактильные напольные указатели перед открытой лестницей (при наличии такой лестницы и численности посетителей 50 и более на этаж)	наличие	Отсутствие			п. 6.2.3
Ширина марша лестницы (на пути эвакуации)	не менее 1,6 м (при наличии более 600 чел. на этаже)	1,1 м		-	п. 6.2.24
	не менее 1,35 м (для театров, кинотеатров, концертных залов, музеев, спорт- комплексов,			-	п. 6.2.24

	<i>библиотек, поликлиник, образователь- ных организаций и иных крупных зданий)</i>				
	не менее 1,2 м (для прочих зданий)			-	п. 6.2.24
Идентичность геометрии ступеней	наличие	наличие		-	п. 6.2.8
Ровное шероховатое покрытие	наличие	наличие		-	п. 6.2.8
Непрозрачный материал ступеней	наличие	наличие		-	п. 6.2.8
Глубина проступи	от 0,28 до 0,35 м	0,30 м		-	п. 6.2.8
Высота подступенка	от 0,13 до 0,17 м	0,15-0,16 м		-	п. 6.2.8
Бортик с открытой стороны марша или иные устройства	не менее 0,02 м	отсутствует		Предусмотреть бортик с открытой стороны лестницы.	п. 6.2.8
Радиус закругления ребра ступени	не более 0,02 м	не более 0,02 м		-	п. 6.2.8
Контрастные полосы на проступях краевых ступеней	ширина от 0,08 до 0,1 м	отсутствуют		-	п. 6.2.8
	не более 0,04 м до края	-		-	п. 6.2.8

Поручни	наличие (для открытой лестницы – с двух сторон)	наличие		Привести поручни в соответствие с ГОСТ Р 51261-2022	п. 6.2.11
Разделительные поручни <i>(при ширине лестницы 4 м и более)</i>	наличие	-		-	п. 6.2.8
Непрерывность поручней	наличие	отсутствие		Привести поручни в соответствие с ГОСТ Р 51261-2022	п. 6.2.11
Высота поручней	0,9 м	0,9 м		-	п. 6.2.11
Округлое сечение поручней	наличие	отсутствие		Привести поручни в соответствие с ГОСТ Р 51261-2022	п. 6.2.12
Диаметр поручней	от 0,03 до 0,05 м	-			п. 6.2.12
Контрастный цвет поручней <i>(на путях эвакуации)</i>	наличие	отсутствует		Обеспечить контрастность поручней по отношению к окружающей среде.	п. 6.2.29
Фотолюминесцент- ное покрытие или подсветка поручней <i>(на путях эвакуации)</i>	наличие	отсутствие		Привести поручни в соответствие с ГОСТ Р 51261-2022	п. 6.2.29
Горизонтальные завершения поручней (вверху и внизу)	0,3 м	отсутствие			п. 6.2.11
Нетравмирующие окончания поручней (вверху и внизу)	наличие	отсутствие		Привести поручни в соответствие с ГОСТ Р 51261-2022	п. 6.2.11

Расстояние от поручня до стены <i>(при наличии)</i>	не менее 0,045 м	-		-	п. 6.2.12
Рельефные обозначения этажей на поручнях	наличие	отсутствие		Наклеить на поручни рельефное обозначение этажей	п. 6.2.12
Барьеры, ограждения <i>(при нависании открытой лестницы на высоте менее 2,1 м)</i>	наличие	-		-	п. 6.2.6
<b>Лифт</b>					
Ширина дверного проема в лифтовой холл <i>(при наличии)</i>	не менее 0,9 м	-			п. 6.2.4
Высота порога при входе в лифтовой холл <i>(при наличии двери)</i>	не более 0,014 м	-			п. 6.2.4
Контрастный цвет двери в лифтовой холл <i>(при наличии)</i>	наличие				п. 6.4.1
Контрастный цвет ручки двери в лифтовой холл <i>(при наличии)</i>	наличие				п. 6.4.1
Высота ручки двери в лифтовой холл <i>(при наличии)</i>	от 0,8 до 1,1 м				п. 6.4.3
Расстояние от ручки двери в лифтовой холл до вертикальных	не менее 0,6 м				п. 6.4.2


плоскостей <i>(при наличии)</i>					
Удобные ручки двери в лифтовой холл <i>(при наличии)</i>	наличие				п. 6.4.3
Габариты кабины лифта	не менее 1,1 х 1,4 м	1х2м	<p>Фото 22</p>  <p>Фото 23</p> 		п. 6.2.14

Переговорное устройство с отображением визуальной информации в кабине лифта	наличие	наличие			п. 6.2.16
Указатель направления движения к доступному лифту (при наличии недоступного лифта и отсутствии доступного в зоне видимости)	наличие	отсутствие			п. 6.5.1
Знак доступности	наличие	отсутствие		Установить знак доступности лифта для МГН	п. 6.5.1
Точность остановки лифта (перепад высот)	не более 0,01 м	не более 0,01 м			п. 6.2.13
Указатель номера этажа напротив лифта	высота от пола 1,5 м	отсутствие		Установить тактильный контрастный указатель номера этажа напротив лифта	п. 6.2.16
	высота цифр от 0,1 до 0,2 м				
	контрастный цвет				
Рельефный номер этажа при выходе из лифта	высота от пола 1,5 м	отсутствие			п. 6.2.16
	высота цифр 0,05 м				
	высота рельефа не менее 1 мм				


	дублирование шрифтом Брайля				
Отдельный блок вызова лифта для МГН на каждом этаже <i>(при наличии разных лифтов в одном холле)</i>	наличие	отсутствие			п. 6.2.13
Доступ на лифте в автостоянку <i>(при наличии)</i>	наличие	-			п. 5.2.5
<b>Подъемная платформа для инвалидов междуэтажная отсутствует.</b>					
<b>Пожаробезопасные зоны на этажах выше первого отсутствуют.</b>					
<b>IV. ЗОНЫ ОБСЛУЖИВАНИЯ</b>					
Справочно- информационная служба <i>(для административных зданий)</i>	наличие	наличие	<p>Фото 24</p> 	-	п. 8.7.1
<b>Обслуживание через окно, прилавок, стойку <i>(при наличии)</i></b>					
<b>Обслуживание через терминалы, автоматы <i>(при наличии)</i></b>					
<b>Внутренние помещения (кабинеты и т. п.) <i>(при наличии)</i></b>					




Информация о назначении помещений	наличие	наличие	<p>Фото 25</p>  <p>Фото 26</p> 		п. 6.5.3
Контрастный цвет указателя	наличие	наличие			п. 6.4.1
Знак доступности	наличие	отсутствие		Установить знак доступности помещений для МГН	п. 6.5.1

Информационная тактильная табличка	Рельефно-линейный шрифт	отсутствие		Установить информационные тактильные таблички, дублированные шрифтом Брайля	п. 6.5.9
	Шрифт Брайля	отсутствие			п. 6.5.9
	Со стороны дверной ручки	отсутствие			п. 6.5.9
	Высота от 1,2 до 1,6м	отсутствие			п. 6.5.9
	0,1м от края двери	отсутствие			п. 6.5.9
Ширина дверного проема	Не менее 0,9м	0,9м			п. 6.2.4
Высота дверного проема	Не более 0,014м	более 0,014 м		Заменить двери на новые без порога	п. 6.2.4
Контрастный цвет дверей	наличие	отсутствие	<p>Фото 27</p> 	Выполнить контрастную маркировку дверей по периметру.	п. 6.4.1




Контрастный цвет дверных ручек	наличие	отсутствие		Привести в соответствие контрастное сочетание дверь-стена-ручка	п. 6.4.1
Высота дверных ручек	От 0,8м до 1,1м	0,85м			п. 6.4.3
Расстояние от дверных ручек до вертикальных плоскостей	Не менее 0,6м	Не менее 0,6м			п. 6.4.2
Удобные дверные ручки	наличие	отсутствие			п. 6.4.3
Площадь помещения для приема <i>(при наличии)</i>	Не менее 12кв.м (на одно рабочее место), не менее 18 кв.м (на два рабочих места)	-			п. 8.1.11
Место для размещения на кресле-коляске	наличие	наличие			п. 8.1.3
Световой сигнализатор вызова пациентов <i>(для медицинских организаций)</i>	наличие	отсутствие			п. 8.3.3
<b>Спортивный зал <i>(при наличии)</i></b>					
Информация о назначении помещений	наличие	наличие			п. 6.5.3

			<p>Фото 28</p> 		
Контрастный цвет указателя	наличие	отсутствие			п. 6.4.1
Знак доступности	наличие	отсутствие		Установить знак доступности помещений для МГН	п. 6.5.1
Информационная тактильная табличка	Рельефно-линейный шрифт	отсутствие		Установить информационные тактильные таблички, дублированные шрифтом Брайля	п. 6.5.9
	Шрифт Брайля				п. 6.5.9
	Со стороны дверной ручки				п. 6.5.9
	Высота от 1,2 до 1,6м				п. 6.5.9


	0,1м от края двери				п. 6.5.9
Ширина дверного проема	Не менее 0,9м	1,36			п. 6.2.4
Высота дверного проема	Не более 0,014м	0,05м	Фото 29 	Заменить двери на новые без порога	п. 6.2.4
Контрастный цвет дверей	наличие	отсутствие		Выполнить контрастную маркировку дверей по периметру.	п. 6.4.1
Контрастный цвет дверных ручек	наличие	отсутствие		Привести в соответствие контрастное сочетание дверь-стена-ручка	п. 6.4.1
Высота дверных ручек	От 0,8м до 1,1м	0,9 м			п. 6.4.3
Расстояние от дверных ручек до вертикальных плоскостей	Не менее 0,6м	Не менее 0,6м			п. 6.4.2
Удобные дверные ручки	наличие	наличие			п. 6.4.3
<b>Бассейн для инвалидов</b>					
Информация о назначении помещения	наличие	отсутствие			п. 6.5.3

			<p>Фото 30</p>  <p>Фото 31</p> 		
Контрастный цвет указателя	наличие	отсутствие		Установить контрастный указатель	п. 6.4.1
Знак доступности	наличие	отсутствие		Установить знак доступности помещений для МГН	п. 6.5.1
Информирующая тактильная табличка	Рельефно-линейный шрифт	отсутствие		Установить информационные тактильные таблички,	п. 6.5.9

	Шрифт Брайля	отсутствие		дублированные шрифтом Брайля	п. 6.5.9
	Со стороны дверной ручки	-			п. 6.5.9
	Высота от 1,2 до 1,6м	-			п. 6.5.9
	0,1м от края двери	-			п. 6.5.9
Ширина дверного проема (при наличии)	Не менее 0,9 м	0,84м			п. 6.2.4
Высота дверного порога (при наличии)	0 мм	0,04м			п. 6.2.4
Контрастный цвет дверей (при наличии)	наличие	отсутствие		Выполнить контрастную маркировку дверей по периметру.	п. 6.4.1
Контрастный цвет дверных ручек (при наличии)	наличие	отсутствие		Привести в соответствие контрастное сочетание дверь-стена-ручка	п. 6.4.1
Высота дверных ручек (при наличии)	От 0,8 до 1,1м	0,9			п. 6.4.3
Расстояние от дверных ручек до вертикальных плоскостей (при наличии)	Не менее 0,6м	Не менее 0,6м			п. 6.4.2
Удобные дверные ручки (при наличии)	наличие	-			п. 6.4.3
Ширина обходной дорожки	Не менее 2,0 м	Не менее 2,0м			п. 8.5.10



Места для хранения кресел-колясок	наличие	наличие			п. 8.5.10
Контрастная окраска края бассейна	наличие	наличие	Фото 32 		п. 8.5.10
Высота подступенков лестницы для спуска в воду	Не более 0,14 м	Не более 0,14 м	Фото 33 		п. 8.5.9
Глубина проступей лестницы для спуска в воду	Не более 0,3м	Не более 0,3м	Фото 34 		п. 8.5.9
Размещение лестницы для спуска в воду	Вне габаритов ванны	да			п. 8.5.9
<b>V. МЕСТА ПРОЖИВАНИЯ ИНВАЛИДОВ (при наличии)</b>					
<b>Номера (комнаты) для инвалидов (в гостиницах, общежитиях, стационарах)</b>					
<b>Санузел (при наличии)</b>					



<b>VI. САНИТАРНО-БЫТОВЫЕ ПОМЕЩЕНИЯ ОБЩЕГО ПОЛЬЗОВАНИЯ</b> <i>(при наличии)</i>					
<b>Универсальная кабина санузла (отдельный специализированный санузел для инвалидов с автономным входом)</b> <i>(при наличии)</i>					
Информация о назначении помещений	наличие	отсутствие	Фото 35 		п. 6.5.3
Контрастный цвет указателя	наличие	отсутствие			п. 6.4.1
Знаки доступности	наличие	отсутствие			п. 6.5.1
Ширина дверного проема	не менее 0,9 м	0,65м		Расширить санузел.  оборудовать санузел в соответствии с требованиями СП 59.13330.2020.	п. 6.2.4
Высота дверного порога	0 мм	-			п. 6.2.4
Контрастный цвет дверей	наличие	отсутствие			п. 6.4.1
Контрастный цвет дверной ручки	наличие	отсутствие			п. 6.4.1
Высота дверных ручек	от 0,8 до 1,1 м	0,85м			п. 6.4.3
Расстояние от дверных ручек до вертикальных плоскостей	не менее 0,6 м	не менее 0,6 м			п. 6.4.2
Удобные дверные ручки	наличие	отсутствие			п. 6.4.3


Открывание двери	наружу	наличие			п. 6.3.3
Запирающее устройство с экстренным открыванием снаружи и индикацией «занято/свободно»	наличие	отсутствие			п. 6.3.9
Контрастный цвет выключателя	наличие	отсутствие			п. 6.4.1
Высота тактильного обозначения	от 1,2 до 1,6 м	-			п. 6.3.6
Расстояние до тактильного обозначения от края двери (со стороны ручки)	от 0,1 до 0,5 м	-			п. 6.3.6
Габариты кабины	не менее 2,25 х 2,2 м	менее 2,25 х 2,2 м			п. 6.3.7
Габариты кабины (при наличии душа)	не менее 2,3 х 2,4 м	-			п. 6.3.7
Габариты кабины (при наличии душа и зоны для переодевания)	не менее 2,7 х 2,7 м	-			п. 6.3.7
Диаметр свободной зоны	не менее 1,4 м	менее 1,4м			п. 6.3.3
Ширина зоны для кресла-коляски	не менее 0,8 м	менее 0,8 м			п. 6.3.3
Стационарный поручень	наличие	отсутствие			п. 6.3.3

Откидной поручень	наличие	отсутствие			п. 6.3.3
Контрастный цвет санитарных приборов	наличие	отсутствие			п. 6.4.1
Унитаз с опорой для спины	наличие	наличие			п. 6.3.3
Высота унитаза	от 0,45 до 0,5 м	0,5м			п. 6.3.3
Длина унитаза	0,7 м	0,7м			п. 6.3.3
Высота писсуара (при наличии)	не более 0,4 м	-			п. 6.3.3
Высота раковины	не более 0,85 м	не более 0,85 м			п. 6.3.3
Глубина пространства для ног под раковиной	не менее 0,5 м	-			п. 6.3.3
Крючки для костылей и одежды	наличие	отсутствие			п. 6.3.3
Система тревожной сигнализации или двухсторонней связи	наличие	отсутствие			п. 6.3.6
Тактильное обозначение устройства вызова помощи	наличие	отсутствие			п. 6.5.9
<b>Общественные душевые (при наличии)</b>					
Ширина прохода между рядами	не менее 1,8 м	-	Фото 36		п. 6.3.8

					
Закрытая кабина для инвалидов	наличие	отсутствие			п. 6.3.5
Нескользкое покрытие пола в кабине	наличие	отсутствие			п. 6.3.5
Ширина дверного проема	не менее 0,9 м	0,74м		Заменить двери на новые с шириной дверного проема не менее 0,9м	п. 6.2.4
Высота дверного порога	0 мм	0,04		Заменить на новые двери без порога	п. 6.2.4
Контрастный цвет дверей	наличие	отсутствие	<p>Фото 37</p> 	Выполнить контрастную маркировку дверей по периметру.	п. 6.4.1
Контрастный цвет дверной ручки	наличие	отсутствие		Привести в соответствие контрастное сочетание дверь-стена-ручка	п. 6.4.1
Высота дверных ручек	от 0,8 до 1,1 м	0,9м			п. 6.4.3

Расстояние от дверных ручек до вертикальных плоскостей	не менее 0,6 м	не менее 0,6 м			п. 6.4.2
Удобные дверные ручки	наличие	отсутствие		Привести в соответствие п. 6.4.3	п. 6.4.3
Высота тактильного обозначения	от 1,2 до 1,6 м	-		Установить тактильные обозначения в соответствии п.6.3.6	п. 6.3.6
Расстояние до тактильного обозначения от края двери (со стороны ручки)	от 0,1 до 0,5 м	-			п. 6.3.6
Габариты закрытой кабины	не менее 1,8 х 1,8 м	-			п. 6.3.7
Душевой поддон без порога	наличие	наличие			п. 6.3.5
Габариты поддона (трапа)	не менее 0,9 х 1,5 м	-		Привести душевую в соответствие требованиям СП 59.13330.2020	п. 6.3.7
Габариты свободной зоны	не менее 0,8 х 1,5 м			Привести душевую в соответствие требованиям СП 59.13330.2020	п. 6.3.7
Высота складного сиденья	не более 0,48 м			Привести душевую в соответствие требованиям СП 59.13330.2020	п. 6.3.5
Габариты складного сиденья	не менее 0,5 х 0,5 м	отсутствие		Привести душевую в соответствие требованиям СП 59.13330.2020	п. 6.3.5
Ручной душ	наличие	наличие			п. 6.3.5

Рычажный или сенсорный кран	наличие	наличие			п. 6.3.9
Настенные поручни	наличие	отсутствие		Привести душевую в соответствие требованиям СП 59.13330.2020 и ГОСТ Р 51261-2022	п. 6.3.5
Система тревожной сигнализации или двухсторонней связи	наличие	отсутствует		Привести душевую в соответствие требованиям СП 59.13330.2020	п. 6.3.6
<b>Раздевалочные при спортивных залах и бассейнах для инвалидов (при наличии)</b>					
Ширина дверного проема	не менее 0,9 м	0,77м		Заменить двери на новые с шириной дверного проема не менее 0,9м	п. 6.2.4
Высота дверного порога	0 мм	0,05м		Заменить на новые двери без порога	п. 6.2.4
Контрастный цвет дверей	наличие	отсутствие			п. 6.4.1
Знак доступности	наличие	отсутствие		Установить знак доступности помещений для МГН	п. 6.5.1
Контрастный цвет дверной ручки	наличие	отсутствие		Привести в соответствие контрастное сочетание дверь-стена-ручка	п. 6.4.1
Высота дверных ручек	от 0,8 до 1,1 м	0,9м			п. 6.4.3
Расстояние от дверных ручек до вертикальных плоскостей	не менее 0,6 м	не менее 0,6 м			п. 6.4.2
Удобные дверные ручки	наличие	отсутствие		Заменить дверные ручки в соответствии с п. 6.4.3	п. 6.4.3

Площадь индивидуальной кабины для переодевания	не менее 4 кв. м	-			п. 8.5.12
Площадь закрытой раздевальной с душем и унитазом (в образовательных организациях)	не менее 2,5 х 2,5 м	-			п. 8.2.4
Индивидуальные шкафы	наличие не менее двух	-			п. 8.5.11
	высота не более 1,3 м	-			п. 8.5.14
Высота крючков для одежды (при отсутствии шкафов)	не более 1,3 м				п. 8.5.14
Габариты островной скамьи для переодевания	не менее 0,8 х 0,7 м	-			п. 8.5.11
Габариты пристенной скамьи для переодевания (при невозможности устройство островной)	не менее 0,8 х 0,6 м	не менее 0,8 х 0,6 м	<p>Фото 38</p> 		п. 8.5.11
Высота скамьи для переодевания	0,5 м	0,46м			п. 8.5.11

Ширина прохода между скамьями (с учетом скамей)	не менее 2,4 м	-			п. 6.3.8
Ширина прохода между скамьями (без учета скамей)	не менее 1,8 м	-			п. 6.3.8, п. 8.5.12
Место для хранения кресел-колясок	наличие	наличие			п. 8.5.11
Площадь комнаты отдыха при сауне (при наличии)	не менее 20 кв. м	не менее 20 кв. м			п. 8.5.15

### Выводы

1. Объект доступен условно для инвалидов, пользующихся опорными средствами, для инвалидов с нарушением слуха, для инвалидов с нарушением зрения и с нарушением умственного развития, и временно недоступен для инвалидов на кресле-коляске.
2. В целях обеспечения доступности объекта для инвалидов и иных маломобильных граждан рекомендуется выполнить мероприятия, указанные в настоящей анкете, в соответствии с действующими нормативными требованиями.



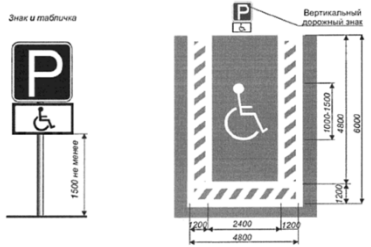

### Проект плана мероприятий


для обеспечения доступности объекта и предоставляемых услуг для людей с инвалидностью и других МГН

Федеральное государственное образовательное бюджетное учреждение высшего образования «Финансовый университет при Правительстве Российской Федерации». Учебно-оздоровительный комплекс, лечебный корпус.

**Московская область, Солнечногорский район, поселок Лесное Озеро, УОК «Лесное озеро»**

№ п/п	Наименование мероприятия	Сроки исполнения мероприятия	Затраты на выполнение мероприятий, тыс. руб.	Источник финансирования	Ответственный исполнитель	Ожидаемый результат по состоянию доступности ОСИ	Примечание
1	2	3	4	5	6	7	8
<b>1</b>	<b>Территория, прилегающая к зданию</b>						
<b>1.1</b>	<b>Вход на территорию</b>						
1.1.1	Обозначить вход тактильной пиктограммой доступности для инвалидов (п.6.5.1 СП 59.13330.2020). Согласно п.4.3.7.3 ГОСТ Р 52131-2019 знак доступности объекта должен размещаться перед входом в здание или помещение рядом с входной дверью, на стене, со стороны расположения дверной ручки, на расстоянии от 0,05 до 0,1 м от наличника					Обеспечение доступности для всех категорий	
1.1.2	Установить тактильную схему при входе, п. 6.5.3, 6.5.7 СП 59.13330.2020					Обеспечение доступности для людей с нарушением зрения	
<b>1.2.</b>	<b>Автостоянка и парковка</b>						
1.2.1	Выделить 10% машиномест (но не менее одного места) для людей с инвалидностью, в том числе количество специализированных расширенных машиномест для транспортных средств инвалидов, передвигающихся на кресле-коляске. Каждое выделяемое машиноместо должно обозначаться дорожной разметкой и, кроме того, на участке около здания - дорожными знаками, внутри зданий - знаком доступности,					Обеспечение доступности для всех категорий инвалидов	

	<p>выполняемым на вертикальной поверхности (стене, стойке и т.п.) на высоте от 1,5 до 2,0 м (п. 5.2.1-5.2.4, 6.5.1 СП 59.13330.2020)</p> <p>Обозначение мест стоянки автомобилей, управляемых инвалидами</p> 						
<b>2.</b>	<b>Вход (входы) в здание</b>						
<b>2.1</b>	<b>Наружная лестница</b>						
2.1.1	<p>Необходимо произвести ремонтные работы по входной группе.</p> <p>Выполнить плавное понижение.</p>					Обеспечение доступности для инвалидов, передвигающихся на креслах-колясках, с нарушением слуха и ОДА	
2.1.2	<p>Края первой и последней ступеней по всей длине лестницы должны выделяться полосой, имеющей контрастную окраску по отношению к основному цвету ступеней, ширина полосы - 0,08-0,1 м. п. 6.2.8 СП 59.13330.2020</p> 					Обеспечение доступности для людей с нарушением зрения	
2.1.4	<p>Обеспечить наличие предупреждающих тактильных зон перед ступенью лестницы, ГОСТ Р52875-2018</p>					Обеспечение доступности для людей с нарушением зрения	
2.1.5	<p>Рекомендуется разместить кнопку вызова персонала на высоте не более 1,1 м и не менее 0,85 м от поверхности пешеходного пути (п.</p>					Обеспечение доступности для людей всех категорий инвалидов	

	<p>6.4.2 СП 59.13330.2020).  Вызывное устройство должно быть обозначено тактильной табличкой с обозначением его назначения по ГОСТ Р 52131, расположенной над устройством вызова на высоте от 1,2 до 1,6м, п. 7.2.2.1, 7.2.2.3, 7.2.2.6 ГОСТ 51671-2020.</p> 						
2.2	<b>Пандус, подъёмное устройство</b>						
2.3	<b>Входная площадка, входные двери, тамбур</b>						
2.3.1	Обозначить вход тактильной пиктограммой доступности для инвалидов (п.6.5.1 СП 59.13330.2020). Согласно п.4.3.7.3 ГОСТ Р 52131-2019 знак доступности объекта должен размещаться перед входом в здание или помещение рядом с входной дверью, на стене, со стороны расположения дверной ручки, на расстоянии от 0,05 до 0,1 м от наличника					Обеспечение доступности для всех категорий	
2.3.2	Установить тактильную схему при входе, п. 6.5.3, 6.5.7 СП 59.13330.2020					Обеспечение доступности для людей с нарушением зрения	
2.3.3	Установить указатели направления движения к доступному входу для инвалида на кресле-коляске.					Обеспечение доступности для инвалидов, передвигающихся на креслах-колясках	
2.3.4	Установить поручни в соответствии с ГОСТ Р 51261-2022					Обеспечение доступности для людей с нарушением зрения и ОДА	
3.	<b>Пути (путей) движения внутри здания (в т.ч. путей эвакуации)</b>						

<b>3.1</b>	<b>Коридор (вестибюль, зона ожидания)</b>						
3.1.1	Заменить дверь на новую без порога в соответствии с п.6.2.4 СП 59.13330.2020					Обеспечение доступности для инвалидов, передвигающихся на креслах-колясках, с нарушением зрения и ОДА	
3.1.2	Расположить знаки доступности для зон отдыха МГН п.6.5.1 СП 59.13330.2020					Обеспечение доступности для всех категорий инвалидов	
3.1.3	Разместить таблички для навигации, дублированные шрифтом Брайля п.6.5.1 СП 59.13330.2020					Обеспечение доступности для всех категорий инвалидов	
<b>3.2</b>	<b>Лестница (внутри здания)</b>						
3.2.1	Привести поручни в соответствие с ГОСТ Р 51261-2022 и п.6.2.12					Обеспечение доступности для инвалидов с нарушением зрения и ОДА	
<b>3.3</b>	<b>Двери на путях движения</b>						
2.3.4	Заменить двери с порогами на новые в соответствии с п.6.2.4 СП 59.13330.2020					Обеспечение доступности для инвалидов, передвигающихся на креслах-колясках, с нарушением зрения и ОДА	
<b>3.4</b>	<b>Пути эвакуации</b>						
3.4.1	Обеспечить доступность выходов из здания для инвалидов в соответствии с требованиями п. 6.2.19, п.6.2.23 СП 59.13330.2020, СП 1.13130.2020 «Системы противопожарной защиты. Эвакуационные пути и выходы»					Обеспечение доступности для всех категорий инвалидов	
3.4.2	Установить указатели движения к эвакуационным выходам.					Обеспечение доступности для всех категорий инвалидов	
<b>4.</b>	<b>Зоны целевого назначения</b>						
<b>4.1</b>	<b>Кабинетная форма обслуживания</b>						
4.1.1	Установить информационные тактильные таблички, дублированные шрифтом Брайля. Обеспечить навигацию на объекте. п. 6.5.3 СП					Обеспечение доступности для всех категорий инвалидов	

	59.13330.2020						
4.1.2	Расширить дверные проемы, установить двери без порогов.					Обеспечение доступности для инвалидов, передвигающихся на креслах-колясках, и ОДА	
<b>4.2</b>	<b>Зальная форма обслуживания</b>						
4.2.1	Установить информационные тактильные таблички, дублированные шрифтом Брайля. Обеспечить навигацию на объекте. п. 6.5.3 СП 59.13330.2020					Обеспечение доступности для всех категорий инвалидов	
4.2.2	Расширить дверные проемы, установить двери без порогов.					Обеспечение доступности для инвалидов, передвигающихся на креслах-колясках, и ОДА	
4.2.3	Выполнить контрастную маркировку дверей по периметру.					Обеспечение доступности для людей с нарушением зрения	
<b>4.3</b>	<b>Прилавочная форма обслуживания</b>						
4.3.1	Установить информационные тактильные таблички, дублированные шрифтом Брайля. Обеспечить навигацию на объекте. п. 6.5.3 СП 59.13330.2020					Обеспечение доступности для всех категорий инвалидов	
4.3.2	Выполнить понижение стойки ресепшен в соответствии с п.8.1.7 СП 59.13330.2020					Обеспечение доступности для инвалидов, передвигающихся на креслах-колясках, и ОДА	
<b>5.</b>	<b>Места проживания инвалидов</b>						
<b>6.</b>	<b>Санитарно-гигиенические помещения общего пользования</b>						
<b>6.1</b>	<b>Универсальная кабина санузла (отдельный специализированный санузел для инвалидов с автономным входом)</b>						
6.1.1	Расширить существующий санузел в раздевалках бассейна. Оборудовать в соответствии с требованиями СП 59.13330.2020					Обеспечение доступности для всех категорий инвалидов	
6.1.2	Установить информационные тактильные таблички, дублированные шрифтом Брайля. Обеспечить навигацию на объекте. п. 6.5.3 СП					Обеспечение доступности для всех категорий инвалидов	

	59.13330.2020						
<b>6.2</b>	<b>Общественные душевые</b>						
6.2.1	Расширить дверные проемы, установить двери без порогов.					Обеспечение доступности для инвалидов, передвигающихся на креслах-колясках, и ОДА	
6.2.2	Выполнить контрастную маркировку дверей по периметру.					Обеспечение доступности для людей с нарушением зрения	
6.2.3	Оборудовать в соответствии с требованиями СП 59.13330.2020					Обеспечение доступности для всех категорий инвалидов	
6.2.4	Установить информационные тактильные таблички, дублированные шрифтом Брайля. Обеспечить навигацию на объекте. п. 6.5.3 СП 59.13330.2020					Обеспечение доступности для всех категорий инвалидов	
<b>6.3</b>	<b>Раздевалочные при спортивных залах и бассейнах для инвалидов</b>						
6.3.1	Расширить дверные проемы, установить двери без порогов.					Обеспечение доступности для инвалидов, передвигающихся на креслах-колясках, и ОДА	
6.3.2	Выполнить контрастную маркировку дверей по периметру.					Обеспечение доступности для людей с нарушением зрения	
6.3.3	Оборудовать в соответствии с требованиями СП 59.13330.2020					Обеспечение доступности для всех категорий инвалидов	
6.3.4	Установить информационные тактильные таблички, дублированные шрифтом Брайля. Обеспечить навигацию на объекте. п. 6.5.3 СП 59.13330.2020					Обеспечение доступности для всех категорий инвалидов	

*Примечание: Графы 3, 4, 5, 6 заполняет «Заказчик»*